



# SPRAWOZDANIE z PROGRAMU EDUKACYJNEGO

przeprowadzonego  
W KLASIE PIERWSZEJ  
edukacji  
wczesnoszkolnej



Akademia Bezpiecznego Puchatka miała za zadanie pokazać uczniom, jak można radzić sobie w sytuacjach niebezpiecznych, które mogą podczas codziennych aktywności – na drodze, w szkole, w domu, a także podczas zabawy czy korzystania z Internetu wystąpić

**Biuro Prewencji i Biuro Ruchu Drogowego  
Komendy Głównej Policji**

**Patron Honorowy  
Komendant Główny Policji oraz Kuratoria Oświaty**

**rok szkolny 2016/17**

Pierwszoklasiści spotkali się z panią policjantką . Powtórzyli wiadomości dotyczące sposobu przechodzenia przez jezdnię. Dowiedzieli się jak ważne są odblaski, jak zachować się, gdy dziecko jest samo w domu lub zaczepiane jest przez obcą osobę. Na pamiątkę spotkania dostali ulotki i odblaski.



# Uczeń bezpieczny w szkole



**Nie biegaj po schodach i korytarzach!**

*Biegając, możesz się przewrócić, pośliznąć lub wpaść na kogoś.*

**Nie zjeżdżaj po poręczy!**

*Możesz z niej spaść i mocno się potłuc.*

**Nie używaj ostrych przedmiotów do zabawy!**

*Nie wymachuj nożem podczas posiłku, ani nożyczkami na lekcji plastyki.*

**W trakcie zabawy: nie popychaj, nie bij i nie wyśmiewaj innych uczniów!**

*Gdy ktoś postępuje tak wobec Ciebie, powiedz o tym rodzicom i nauczycielowi.*

**Zabieranie komuś jego własności nie jest zabawą.**

*Powiadom nauczyciela i rodziców, gdy ktoś, bez Twojej zgody, odbiera Ci jakąś rzecz.*

**Nie zabieraj do szkoły dużych sum pieniędzy.**

*Możesz łatwo je zgubić.*

# TEST BEZPIECZEŃSTWA 2016

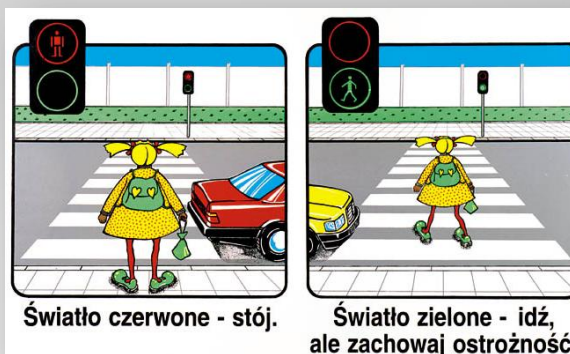
Uczniowie w grudniu wzięli udział w Ogólnopolskim Teście Bezpieczeństwa

Test sprawdzał wiadomości dotyczące tego jak unikać zagrożeń podczas drogi do szkoły, w szkole i w domu.

**wyniki testu**  
15 zdobytych punktów  
na 15 możliwych



Przygotowania do testu polegały na zdobyciu wiedzy na temat zachowań na drodze, jezdni, chodniku, poboczu dróg, przejść dla pieszych, skrzyżowań. Uczniowie musieli opanować także podstawowe zasady bezpiecznego poruszania się po drodze.



## BEZPIECZNE ZABAWY ZIMOWE

Zimą uczniowie zastanawiali się jakie miejsca są bezpieczne dla zabaw. Wyszukiwali takie miejsca w najbliższym otoczeniu szkoły i domu.

Opisywali zabawy, które są bezpieczne. Podsumowaniem tematów były rysunki uczniów .



Uczniowie wzięli udział także w konkursie plastycznym pt. „Bezpieczne zabawy zimowe”

Organizatorem konkursu była świetlica szkolna

Wyróżnienie otrzymali:

← Marcel Piech i Alicja Winiarska →



# KODEKS AKADEMII BEZPIECZNEGO PUCHATKA

Przejdź przez jezdnię na drugą stronę tylko na pasach jest dozwolone.

Kiedy widzisz światło zielone, śmiało maszeruj na drugą stronę.

Stój, gdy pali się światło czerwone, nie przechodź wtedy na drugą stronę.

Jeśli droga jest bez chodnika, idź lewą stroną - prawej unikaj.

„Odblask” każdemu dziecku pomoże być bezpiecznym i dobrze widocznym na drodze.

Wiedzą o tym wszystkie pierwszaki, że należy zwracać uwagę na drogowe znaki.

Zawsze kiedy na rower wsiadamy - obowiązkowo kask zakładamy.

112 to numer alarmowy – pamiętaj go zawsze i bądź gotowy.

Drzwi autobusu się otwierają: wszyscy grzecznie wstają i wysiadają.

Jadąc samochodem w foteliku siadamy i koniecznie pasy zapinamy.

Uczniowie obserwowali pracę pana przeprowadzającego ludzi przez ulicę


Wiedzą, że zawsze pomoże im przejść na drugą stronę jezdni







w pobliżu szkoły szukali ważnych znaków drogowych

# Reaguj w przypadku zagrożeń

Uczniowie poznali numery alarmowe, potrafią powiadomić odpowiednie służby o danym wydarzeniu

**TELEFONY ALARMOWE** 

	<b>999</b>
	<b>998</b>
	<b>997</b>





Pierwszaki spotkali się ze strażakami z Niemiec. Mieli okazję zobaczyć samochód i sprzęt strażacki. Przymierzali hełmy strażackie, lali wodę węzłem strażackim i rozmawiali ze strażakami o ich pracy. Mogli też posiedzieć w wozie strażackim.





# Kontakty z nieznanymi osobami

## Obcy i nieznanomi ludzie mogą być niebezpieczni !

- Uczniowie dowiedzieli się, dlaczego
- ❖ nie mogą wpuszczać obcych do domu?
  - ❖ nie mogą wsiadać do samochodu nieznanego?

Klucze od mieszkań zaczęli nosić w miejscu niewidocznym dla innych  
Nie będą udzielać obcemu informacji o rodzicach, nie podadzą adresu

Nie będą przyjmować od nieznanomych prezentów (słodczy, zabawek, pieniędzy itp.)  
Korzystając z komunikatorów Internetowych (GADU-GADU, SKYPE) nie informują o swojej sytuacji rodzinnej





**PIERWSZAK ZNA BEZPIECZNE MIEJSCA  
I BEZPIECZNE ZABAWY NA DWORZE**



# PIERWSZAK WIE, ŻE JEŚLI JEST SAM W DOMU TO

## NIE MOŻE SAMODZIELNIE

- ✓ włączać kuchenek gazowych, elektrycznych, żelazka
- ✓ zapalać zapalek
- ✓ używać noża
- ✓ naprawiać, majsterkować przy gniazdkach elektrycznych i urządzeniach do nich podłączonych
- ✓ zażywać lekarstw





# BEZPIECZNE WAKACJE

Bezpieczne zachowanie  
na wsi:

Nie ruszaj maszyn  
rolniczych!

Nie zaczepiaj zwierząt  
gospodarskich!

Nie baw się w miejscach  
pracy rolników!

Bezpieczne zachowanie  
w lesie:

Nie niszc mrowisk!  
Nie hałasuj!

Nie jedz nie znanych ci  
owoców!

Nie wchodź w głąb  
nieznanego lasu!

Nie pal ognisk!  
Ogniska można urządzać  
jedynie w miejscach do  
tego wyznaczonych.

Bezpieczne zachowanie w górach:

Wychodź w góry tylko z rodzicami lub opiekunami!

Nie oddalaj się od grupy!

Sprawdź panujące warunki w górach i prognozę pogody!

Wędruj po wyznaczonych szlakach!  
Nie hałasuj!

Akcja informacyjno-edukacyjna  
[www.msport.gov.pl/turystyka](http://www.msport.gov.pl/turystyka)



**PAMIĘTAJ!**

kąp się tylko  
w miejscach  
strzeżonych.



Stosuj się do regulaminów  
kąpielisk i poleceń  
ratowników wodnych.

**BEZPIECZNA  
WODA**



Nie zakłócaj wypoczynku  
i kąpieli innych osób.

**EUROPEJSKI NUMER ALARMOWY 112**



Pogotowie Ratunkowe 999

Straż Pożarna 998

Policja 997



Ministerstwo  
Sportu i Turystyki

MINISTERSTWO  
REZERWACJI  
NARODOWYCH



POLSKA  
BIURO WYKONAWCZA  
TURYSTYCZNA



Ministerstwo  
Spraw Wewnętrznych



Ministerstwo Zdrowia



www.msport.gov.pl



# CERTYFIKAT

Potwierdzający udział w VIII edycji programu  
**Akademia Bezpiecznego Puchatka**

W roku szkolnym 2016/2017

ORGANIZATOR:



PARTNER:

Biuro Prewencji i Biuro Ruchu  
Drogowego Komendy Głównej Policji

PATRONAT HONOROWY:



Kuratoria  
Oświaty

PATRONAT MEDIALNY:



Prezentację przygotowała  
koordynator programu  
wychowawczynie kl. 1

*Grażyna Michalska*